

Latitude 14

3000 Series

Quick Start Guide

Snelstartgids

Skrócona instrukcja uruchomienia

Ghid de pornire rapidă

Príročník za hitri zagon



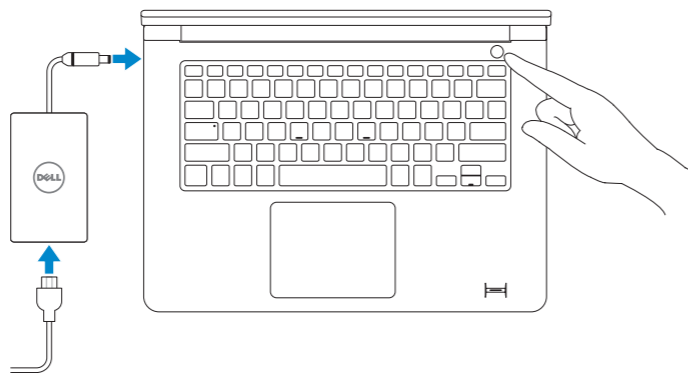
1 Connect the power adapter and turn on your computer

Sluit de netadapter aan en schakel de computer in

Podłącz zasilacz i włącz komputer

Conectați adaptorul de alimentare și porniți computerul

Príkľučíte napajalník in vklopíte računalnik

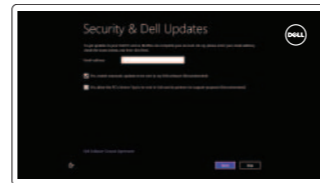


2 Finish Windows setup

De installatie van Windows voltoeien | Skonfiguruj system Windows

Finalizați configurarea Windows | Dokončajte nastavitve Windows

Windows 8



Enable security and updates

Schakel de beveiliging en updates in

Włącz zabezpieczenia i aktualizacje

Activați securitatea și actualizările

Omogočite varnost in posodobitve



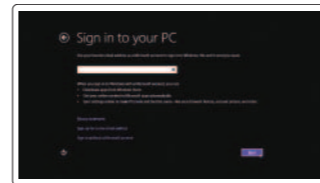
Connect to your network

Maak verbinding met uw netwerk

Nawiąż połączenie z siecią

Conectați-vă la rețea

Povežite računalnik z omrežjem



Sign in to your Microsoft account or create a local account

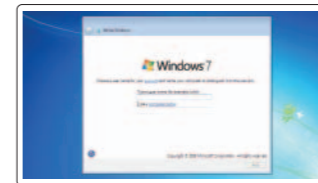
Meld u aan bij uw Microsoft-account of maak een lokale account aan

Zaloguj się do konta Microsoft albo utwórz konto lokalne

Conectați-vă la contul Microsoft sau creați un cont local

Vpišite se v račun Microsoft ali ustvarite lokalni račun

Windows 7



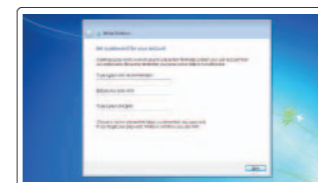
Create user name and computer name

Maak een gebruikersnaam en computernaam aan

Utwórz nazwę użytkownika i nazwę komputera

Creați numele de utilizator și numele computerului

Ustvari uporabniško ime in ime računalnika



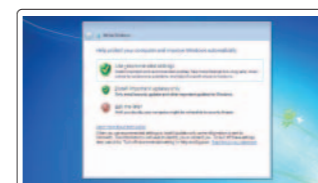
Set password

Stel een wachtwoord in

Ustaw hasło

Setați parola

Nastavi geslo



Enable updates

Schakel de update in

Włącz aktualizacje

Activați actualizările

Omogoči posodobitve

3 Explore resources

Verken de hulpbronnen | Zapoznaj się z zasobami

Explorați resurse | Raziskujte vire



Help and Tips

Hulp en tips | Pomoc i porady

Ajutor și sfaturi | Pomoč in nasveti



My Dell

Mijn Dell | Mój Dell

Computerul meu Dell | Moj Dell



Register your computer

Registreer uw computer | Zarejestruj komputer

Înregistrați-vă computerul | Registrirajte svoj računalnik

NOTE: For more information, see *Owner's Manual* at dell.com/support/manuals.

N.B.: Ga voor meer informatie naar de *handleiding* via dell.com/support/manuals.

UWAGA: Aby uzyskać więcej informacji, zobacz *Podręcznik właściciela* na stronie internetowej dell.com/support/manuals.

NOTĂ: Pentru informații suplimentare, consultați *Manualul de utilizare* la adresa dell.com/support/manuals.

OPOMBA: Za več informacij glejte *Uporabniški priročnik* na dell.com/support/manuals.

Product support and manuals

Productondersteuning en handleidingen
Pomoc techniczna i podręczniki
Manuale și asistență pentru produse
Podpora za izdelke in priročniki

Contact Dell

Contact opnemen met Dell | Kontakt z firmą Dell
Contactați Dell | Stik z družbo Dell

Regulatory and safety

Regelgeving en veiligheid | Przepisy i bezpieczeństwo
Reglementări și siguranță | Predpisi in varnost

Regulatory model

Wettelijk model | Model
Model de reglementare | Regulativni model

Regulatory type

Wettelijk type | Typ
Tip de reglementare | Regulativna vrsta

Computer model

Computermodel | Model komputera
Modelul computerului | Model računalnika

dell.com/support

dell.com/support/manuals

dell.com/contactdell

dell.com/regulatory_compliance

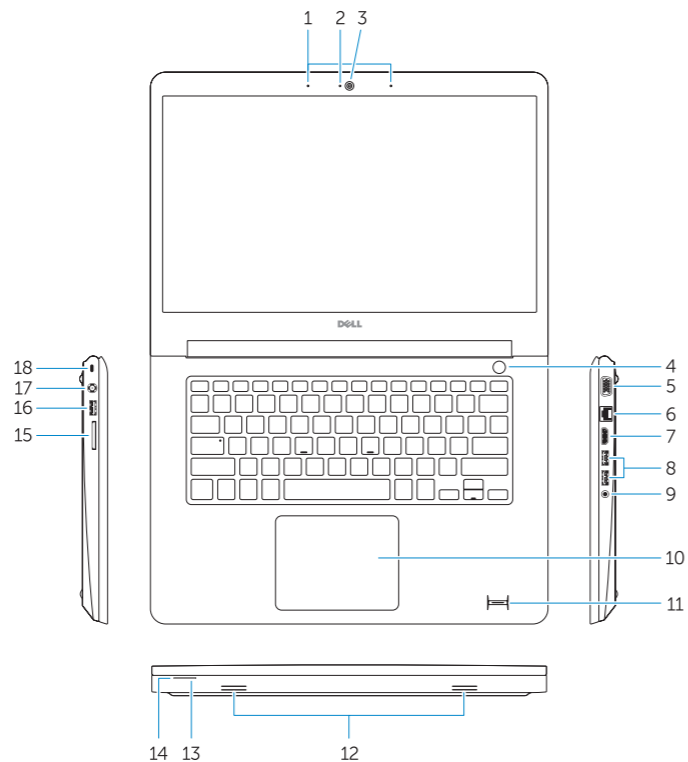
P51G

P51G001

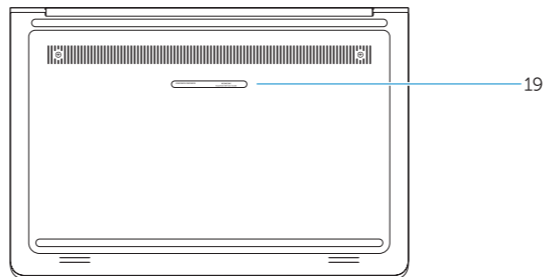
Latitude 14-3450

Features

Kenmerken | Funkcje | Caracteristici | Funkcije



1. Microphones
2. Camera-status light
3. Camera
4. Power button
5. VGA connector
6. Network connector
7. HDMI connector
8. USB 3.0 connectors (2)
9. Headset connector
10. Touchpad
11. Finger print reader (optional)
12. Speakers
13. Power-status light
14. Battery-status light
15. Memory-card reader
16. USB 2.0 connector
17. Power connector
18. Security-cable slot
19. Service-tag label



1. Microfoons
2. Statuslampje van de camera
3. Camera
4. Aan-/uitknop
5. VGA-connector
6. Netwerkkconnector
7. HDMI-connector
8. USB 3.0-connectoren (2)
9. Headsetconnector
10. Touchpad
11. Vingerafdrukkelesapparaat (optioneel)
12. Luidsprekers
13. Stroomstatuslampje
14. Statuslampje batterij
15. Geheugenkaartlezer
16. USB 2.0-connector
17. Voedingskabelconnector
18. Sleuf voor beveiligingskabel
19. Label met servicetag
1. Mikrofony
2. Lampka stanu kamery
3. Kamera
4. Przycisk zasilania
5. Złącze VGA
6. Złącze sieciowe
7. Złącze HDMI
8. Złącza USB 3.0 (2)
9. Złącze zestawu słuchawkowego
10. Tabliczka dotykowa
11. Czytnik linii papilarnych (opcjonalny)
12. Głośniki
13. Lampka stanu zasilania
14. Lampka stanu akumulatora
15. Czytnik kart pamięci
16. Złącze USB 2.0
17. Złącze zasilania
18. Gniazdo linki antykradzieżowej
19. Etykieta ze znacznikiem serwisowym

1. Microfoane
2. Indicator luminos de stare a camerei
3. Cameră
4. Buton de alimentare
5. Conector VGA
6. Conector rețea
7. Conector HDMI
8. Conectori USB 3.0 (2)
9. Conector pentru setul cască-microfon
10. Touchpadul
11. Cititor de amprente (opțional)
12. Boxele
13. Indicator luminos de stare a alimentării
14. Indicator luminos de stare a bateriei
15. Cititor de carduri de memorie
16. Conector USB 2.0
17. Conector de alimentare
18. Slot pentru cablu de securitate
19. Etichetă de service
1. Mikrofoni
2. Lučka stanja kamere
3. Kamera
4. Gumb za vklop/izklop
5. Priključek VGA
6. Omrežni priključek
7. Priključek HDMI
8. Priključka USB 3.0 (2)
9. Priključek za slušalke
10. Sledilna ploščica
11. Bralnik prstnih odtisov (po izbiri)
12. Zvočniki
13. Lučka stanja napajanja
14. Lučka stanja baterije
15. Bralnik pomnilniških kartic
16. Priključek USB 2.0
17. Priključek za napajanje
18. Reža za varnostni kabel
19. Servisna oznaka

